


TIMELESS NORWEGIAN CRAFT



COLLECTIE PELLETKACHELS
2022



INHOUD

HOUTPELLETKACHELS JØTUL	4
JØTUL PF 721 V2 JT	9
JØTUL PF 921 S JT	9
JØTUL PF 500	11
JØTUL PF 733	13
JØTUL PF 732 JT	15
JØTUL PF 1033	15
JØTUL PF 1230 S V2 JT	17
JØTUL PF 710 JT	19
JØTUL PF 911 S	21
JØTUL PI 901 JT	23
JØTUL PC 901 JT	23
GOED OM TE WETEN	25
TECHNISCHE KENMERKEN	27



WIJ BESTRIJDEN DE KOUDE SINDS 1853

JØTUL is een van de oudste fabrikanten van kachels. Wij zijn trots op ons Noors erfgoed en combineren dan ook al meer dan 160 jaar onze technische expertise met de kunst om de koude te bedwingen.

Daarin ligt de basis van onze leiderschapspositie op de markt, waarbij we overal ter wereld de meest veeleisende en optimaal geïnformeerde klanten ertoe brengen om JØTUL te verkiezen boven elk ander merk.

Ga er gezellig bij zitten, pak onze catalogus in de hand en laat u meevoeren langs onze collectie pelletkachels en -inbouwhaarden. Lees ook onze tips om uw project tot een goed einde te brengen.





DE PELLETKACHEL, UW ECOLOGISCHE WARMTE

Zoekt u een manier om uw woning te verwarmen met zo min mogelijk impact op het milieu en wilt u tegelijk besparen op uw verwarmingsfactuur, dan is de pelletkachel een van de beste oplossingen. De pelletkachels van JØTUL zijn ontworpen met het oog op een efficiënte en schone verbranding, bieden een rendement van meer dan 90% en staan borg voor een emissieniveau dat behoort tot de laagste op de markt.

DE PELLETKACHEL, VERWARMINGSCOMFORT



De rechtstreekse luchttoevoeraansluiting zorgt voor meer comfort en een efficiëntere installatie doordat er geen koude lucht binnenkomt en er ook geen warme lucht in de woning wordt aangezogen.

De kachels van JØTUL kunnen stuk voor stuk worden uitgerust met een rechtstreekse externe luchtinlaat en zijn compatibel met alle constructies.

EEN KACHEL DIE PERFECT PAST IN UW INTERIEUR

U bent op zoek naar een kachel maar ook naar een decoratief object dat perfect past in uw interieur, en daarom ontwerpt en maakt JØTUL kachels die tegelijk innovatief zijn, hoge prestaties leveren en een mooi design hebben. Helemaal rond voor **cilindrische vormen** of met zuivere, rechte lijnen voor **rechthoekige** modellen, centraal in de ruimte of meer discreet **in een doorgang**, wij begeleiden u bij uw project om het model te vinden dat aan al uw verwachtingen voldoet.

HAAL HET MAXIMALE UIT DE BESCHIKBARE RUIMTE!



Onze pelletkachels kunnen van bovenaf worden aangesloten. Dit betekent:

- ✓ dat uw toestel dichterbij de wand kan worden geplaatst en dus minder ruimte in de kamer inneemt;
- ✓ dat de aansluiting gecentreerd wordt op uw toestel en dus veel esthetischer oogt.

EEN GELIJKMATIGE WARMTE WAAR U OOK BENT

U houdt van warmte die zich aanpast aan uw behoeften. Met een pelletkachel of -haard ervaart u de magie van vuur en geniet u tegelijk de voordelen van de nieuwe technologieën die u het leven makkelijker maken! Zowel het aansteken, als het programmeren en het doven gebeuren via een aanraakscherm of een mobiele app.

UW 'GECONNECTEERDE' PELLETKACHEL



Met de app JØTUL PELLET CONTROL beheert u alle functies van uw toestel via uw smartphone of uw tablet.

Waar u ook bent en wanneer u dat ook maar wenst, kunt u uw kachel aansturen dankzij de intuïtieve interface en zodoende:

- ✓ de temperatuur regelen volgens uw aanwijzingen om te zorgen voor een aangename warmte in de door u gekozen kamers,
- ✓ tijdsblokken programmeren waarin de kachel moet branden voor een economisch gebruik.

GEBRUIKSGEMAK



De kachels en haarden van JØTUL beschikken over een aanraakscherm waarmee u het toestel volledig intuïtief kunt beheren.

U kunt programmeren wanneer uw toestel moet opstarten en u kunt ook de gewenste temperatuur regelen, heel gemakkelijk en in enkele seconden.



COMFORT OP DE EERSTE PLAATS!

De temperatuur gemakkelijk kunnen controleren, van kamer tot kamer? De pelletkachels van JØTUL kunnen worden voorzien van de offset-temperatuursensor JØTUL Temp waarmee u op afstand de temperatuur van de kamer kunt weergeven en regelen. Deze sensor kan worden gekoppeld aan elke kanaliseerbare warmeluchtuitlaat voor toestellen die met deze technologie zijn uitgerust. Bij compatibele toestellen wordt deze optie aangegeven door de indicatie JT.






EEN WARMTEBRON AANGEPAST AAN UW BEHOEFTE


Beeld u zich even in dat u knusjes bij uw pelletkachel zit. Laat u meevoeren door het betoverende vlammspel en geniet in alle stilte van deze perfecte warmte.


Naast de vereisten inzake warmterendement, hechten wij bij JØTUL enorm veel belang aan de geluidsloze werking van onze pelletkachels.

U kunt dan ook kiezen tussen natuurlijke convectie en gemengde convectie waarbij ventilatoren zorgen voor een snellere stijging van de temperatuur.

VOOR ELK GEBRUIK EEN AANGEPASTE CONVECTIE

 **Natuurlijke convectie**
≈ 100% natuurlijk, de kachel verspreidt de warmte in de kamer, zonder enige vorm van mechanische ventilatie.

 **Gedwongen convectie**
= De kachel bereikt in zeer korte tijd de voor uw kamer gewenste temperatuur dankzij de ventilator die de warmteafgifte versnelt.

 **Gemengde convectie**
≈ Dankzij de gedwongen convectie wordt de gewenste temperatuur snel bereikt. Daarna neem de natuurlijke convectie het over om de warmte te behouden, in stilte. Doordat de ventilator kan worden uitgeschakeld, geniet u een maximaal akoestisch comfort.

DE EFFICIËNTIE VERHOGEN DOOR MEERDERE KAMERS TE VERWARMEN

Dankzij hun systeem voor de verdeling van warme lucht kunnen de pelletkachels van JØTUL tot **3 kamers** van uw woning verwarmen.



Het warmeluchtverdeelsysteem van de pelletkachels zorgt voor een snelle verspreiding van de warmte doorheen de woning en is dus de ideale oplossing voor het verwarmen van kamers met tussenwanden. De door het toestel geproduceerde warme lucht wordt aangezogen en verdeeld in de andere kamers.



Dit systeem laat toe om

- ✓ de **energetische efficiëntie** van uw woning te verbeteren;
- ✓ het **verwarmingscomfortniveau** ervan te verhogen;
- ✓ **energie te besparen**.

EENVOUDIG IN GEBRUIK

U gebruikt gewoon het verwarmingsvermogen van uw toestel om de warmte te verdelen in verschillende kamers van uw woning. Het aansturen en regelen gebeurt automatisch volgens uw aanwijzingen via de app JØTUL PELLET CONTROL of via het op uw toestel geplaatste aanraakscherm.



RONDINGEN ... ZIJN TRENDY!

Dit zijn onze ronde houtpelletkachels.
Ze hebben allemaal een schitterend gezeefdrukt
zwart raampje, de keuze uit 4 kleuren voor de
handgrepen en de mogelijkheid van gemengde
convectie.



JØTUL PF 721 V2 JT

Dit model heeft een verwarmingsvermogen van 7 kW. U kunt niet alleen de kleur van de handgrepen kiezen, maar ook die van de bekleding van uw kachel: zwart of gepoederd grijs, twee trendy varianten!

ACCESSOIRES:

Offset-temperatuursensor JØTUL Temp, aansluitkit voor mobiele app, vloerplaten.



CAPACITEIT TOT:	275 M ³
NOMINAAL VERMOGEN:	7 KW
RENDEMENT:	92,3% BIJ 2,9 KW
VOLUME RESERVOIR:	18 KG
VERBRUIK PER UUR:	0,63 - 1,62 KG/U



AFWERKINGEN:

- ZWARTE LAK, MAT
- GRIJZE LAK, GEPOEDERD

AFMETINGEN:

HXBXD 1190 X Ø 530 MM

JØTUL PF 921 S JT

Met een verwarmingsvermogen van 9 kW is de JØTUL PF 921 S JT ideaal voor grote ruimtes. Gemakkelijk te plaatsen en van bovenaf aansluitbaar, deze kachel heeft alle troeven in handen!

ACCESSOIRES:

Offset-temperatuursensor JØTUL Temp, aansluitkit voor mobiele app, vloerplaten.



CAPACITEIT TOT:	340 M ³
NOMINAAL VERMOGEN:	9,1 KW
RENDEMENT:	94,33% BIJ 2,2 KW
VOLUME RESERVOIR:	19 KG
VERBRUIK PER UUR:	0,477 - 2,023 KG/U



AFWERKINGEN:

- ZWARTE LAK, MAT
- GRIJZE LAK, GEPOEDERD

AFMETINGEN:

HXBXD 1126 X 570 X 587 MM

KIES DE KLEUR VAN UW HANDGREPEN:

Geborsteld aluminium



Geanodiseerd rood



Geanodiseerd groen



Geanodiseerd zwart



JØTUL PF 921 S JT grijs lak, gepoederd

RECHTHOEKIG GAMMA

GA VOOR DE SCANDINAVISCH STIJL

De ventilatieopeningen en de houtafwerking geven deze kachel een stijlvolle look en zorgen voor een unieke stijl. Keuze uit twee afwerkingen om perfect te integreren in uw interieur: matzwarte stalen bekleding of Cortenstaal.



JØTUL PF 500

Laat u verleiden door deze vintage pelletkachel, ideaal voor 'kleine' interieurs of voor installatie in een open haard. Werkt met natuurlijke convectie, dus zonder ventilator en staat borg voor een maximaal akoestisch comfort.



Inklapbaar bedieningsscherm voor meer discretie



Ga voluit voor de Scandinavische stijl met houten handgrepen en voeten

ACCESSOIRES:

Afstandsbediening, aansluitkit voor mobiele app, vloerplaten.

CAPACITEIT TOT:	200 M ³
NOMINAAL VERMOGEN:	5,4 KW
RENDEMENT:	90,8 % BIJ 2,4 KW
VOLUME RESERVOIR:	16 KG
VERBRUIK PER UUR:	0,54 - 1,24 KG/U



AFWERKINGEN:

- ZWARTE LAK, MAT
- KLEUR 'CORTEN'

AFMETINGEN:

HXBXD 737 X 618 X 657 MM



JØTUL PF 500 zwarte lak, mat

GA VOOR DE SCANDINAVISCH STIJL

Op technisch vlak past de gedwongen ventilatie zich aan het gevraagde vermogen aan. Kan optioneel worden uitgerust met een rookkanaaluitlaat bovenaan, gedecentreerd links, om ruimte te besparen.




JØTUL PF 733

Kachel in sobere Scandinavische stijl. Met gedwongen ventilatie die zich aanpast aan de behoeften en met optionele uitlaat bovenaan om ruimte te besparen.

ACCESSOIRES:

Afstandsbediening, aansluitkit voor mobiele app, kit voor buisuitlaat bovenaan (gedecentreerd links), vloerplaten.



CAPACITEIT TOT:	275 M ³
NOMINAAL VERMOGEN:	7,3 KW
RENDEMENT:	92,2 % BIJ 2,9 KW
VOLUME RESERVOIR:	15 KG
VERBRUIK PER UUR:	0,65 - 1,67 KG/U



AFWERKINGEN: ● ZWARTE LAK, MAT
● KLEUR 'CORTEN'

AFMETINGEN:
HXBXD 1008 X 503 X 557 MM

Nieuw design voor de ventilatieopeningen, 'Matrix' effect



JØTUL PF 733 kleur 'Corten'

JØTUL PF 1033

STIJL EN VERMOGEN

Hetzelfde DNA als de JØTUL PF 733, ook hier zult u worden bekoord door de prestaties en de capaciteit om uw kamer snel te verwarmen.



JØTUL PF 732 JT

Dankzij de gecentraliseerde uitlaat bovenaan hebt u minder ruimte nodig voor deze esthetisch stijlvolle en heel praktische kachel. Aansluiting achteraan is ook mogelijk.

ACCESSOIRES:

Offset-temperatuursensor JØTUL Temp, aansluitkit voor mobiele app, vloerplaten.



CAPACITEIT TOT:	275 M ³
NOMINAAL VERMOGEN:	7 KW
RENDEMENT:	92,3% BIJ 2,9 KW
VOLUME RESERVOIR:	17 KG
VERBRUIK PER UUR:	0,628 - 1,6 KG/U



AFWERKINGEN: ● ZWARTE LAK, MAT
● GRIJZE LAK, GEPOEDERD

AFMETINGEN: HXBXD
1096 X 469 X 593 MM

JØTUL PF 1033

Laat u overweldigen door de Scandinavische look van deze kachel met een vermogen van 10 kW.

Door de gedwongen convectie wordt de gewenste temperatuur snel bereikt.

ACCESSOIRES:

Afstandsbediening, aansluitkit voor mobiele app, vloerplaten.



CAPACITEIT TOT:	360 M ³
NOMINAAL VERMOGEN:	10,3 KW
RENDEMENT:	91% BIJ 4,3 KW
VOLUME RESERVOIR:	21 KG
VERBRUIK PER UUR:	0,96 - 2,37 KG/U



AFWERKINGEN: ● ZWARTE LAK, MAT
● KLEUR 'CORTEN'

AFMETINGEN: HXBXD
1101 X 534 X 540 MM



JØTUL PF 732 JT grijze lak, gepoederd

DE PUURHEID VAN RECHTE LIJNEN

Deze rechthoekige kachel zweert bij kubisme en weet zich perfect te integreren in uw interieur. Grote troef: met deze kachel kunt u meerdere kamers van uw woning verwarmen.



JØTUL PF 1230 S V2 JT

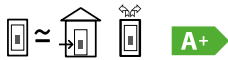
Model met gesloten verbranding en een vermogen van 12 kW. Uitgerust met 2 extra convectieventilatoren met warmeluchtverdeling tot 14 meter.

ACCESSOIRES:

Offset-temperatuursensor JØTUL Temp, aansluitkit voor mobiele app, vloerplaten.



CAPACITEIT TOT:	400 M ³
NOMINAAL VERMOGEN:	12 KW
RENDEMENT:	91% BIJ 3,68 KW
VOLUME RESERVOIR:	22 KG
VERBRUIK PER UUR:	0,52 TOT 2,79 KG/U



AFWERKING:	● ZWARTE LAK, MAT
AFMETINGEN: HXBXD	1170 X 549 X 499 MM

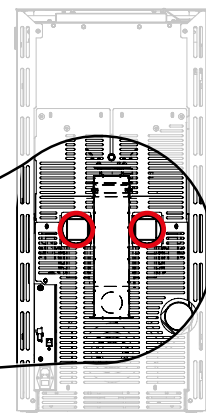
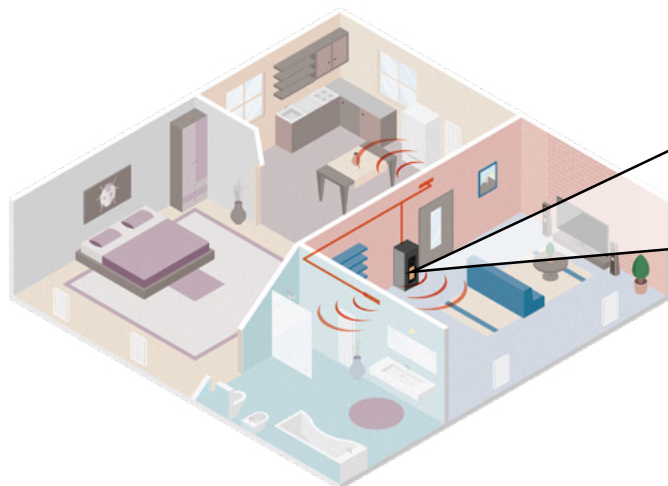
COMFORT OP DE EERSTE PLAATS!

De temperatuur gemakkelijk kunnen controleren, van kamer tot kamer?

De pelletkachels van JØTUL kunnen worden voorzien van de offset-temperatuursensor JØTUL Temp waarmee u op afstand de temperatuur van de kamer kunt weergeven en regelen. Deze sensor kan worden gekoppeld aan elke kanaliseerbare warmeluchtuitlaat voor toestellen die met deze technologie zijn uitgerust. Bij compatibele toestellen wordt deze optie aangegeven door de indicatie JT.



Het warmeluchtverdeelsysteem van de pelletkachels zorgt voor een snelle verspreiding van de warmte doorheen de woning en is dus de ideale oplossing voor het verwarmen van kamers met tussenwanden. De door het toestel geproduceerde warme lucht wordt aangezogen en verdeeld in de andere kamers.



Focus op de kanaliseerbare warmeluchtuitlaten

THINK THIN!

Dankzij hun geringe diepte kunnen de corridor pelletkachels in zeer kleine ruimtes worden geïnstalleerd. Wij hebben voor u 2 modellen, eentje met rechte lijnen en een meer afgeronde versie ... aan u de keuze!



JØTUL PF 710 JT

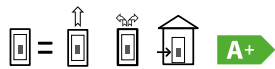
Ultracompact model met een diepte van slechts 28 cm en een vermogen van 7 kW. Rechte lijnen en een bekleding van zwart staal of cementgrijze keramiek: de JØTUL PF 710 JT past uitstekend in een modern interieur.



ACCESSOIRES:

Offset-temperatuursensor JØTUL Temp, aansluitkit voor mobiele app, kniestuk 90° voor uitlaat achteraan, vloerplaten.

CAPACITEIT TOT:	275 M ³
NOMINAAL VERMOGEN:	7,35 kW
RENDEMENT:	94,96% BIJ 2,82 kW
VOLUME RESERVOIR:	17 KG
VERBRUIK PER UUR:	0,6 - 1,63 KG/U



AFWERKINGEN: ● ZWARTE LAK, MAT

● LAK MATZWART/CEMENTGRIJZE KERAMIEK

AFMETINGEN:

HXBXD 1095 X 877,5 X 268,5 MM



JØTUL PF 710 JT zwarte lak, mat

THINK THIN!

Een houten handvat en dito voeten herinneren aan de Scandinavische oorsprong. U moet alleen nog kiezen tussen sober zwart en de flamboyante Cortenkleur.



JØTUL PF 911 S

Voor wie meer houdt van ronde vormen en een Scandinavische touch: de JØTUL PF 911 S JT. Werkt met natuurlijke convectie en staat dus borg voor een geruisloze verwarming van uw kamer. Zelfreinigende vuurpot en digitaal scherm voor een optimaal gebruiksgemak.



ACCESSOIRES:

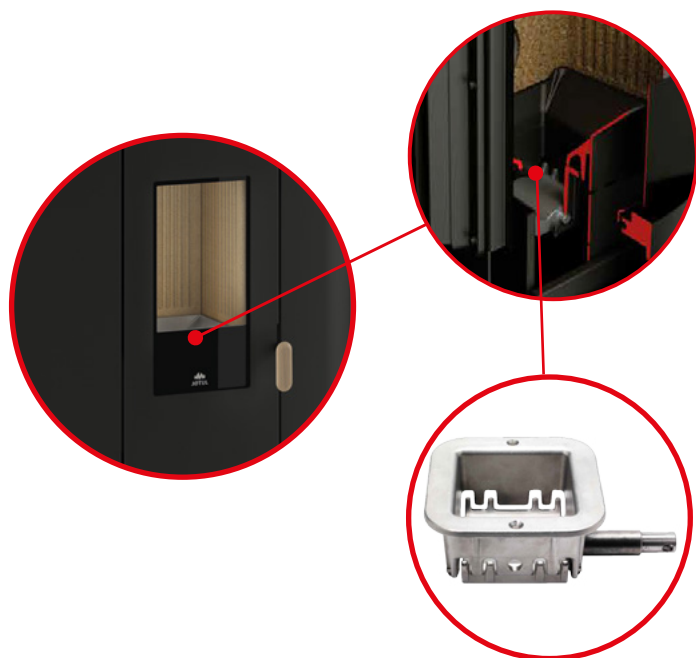
Offset-temperatuursensor JØTUL Temp, aansluitkit voor mobiele app, kit voor uitlaat achteraan of aan de zijkant, vloerplaten.

CAPACITEIT TOT:	310 M ³
NOMINAAL VERMOGEN:	8 KW
RENDEMENT:	92,6 % BIJ 3,2 KW
VOLUME RESERVOIR:	18 KG
VERBRUIK PER UUR:	0,72 - 1,84 KG/U



AFWERKINGEN: ● ZWARTE LAK, MAT
● KLEUR 'CORTEN'

AFMETINGEN: HXBXD
1087 X 966 X 351 MM



Gloednieuw systeem: zelfreinigende vuurpot waardoor het toestel automatisch en continu wordt gereinigd en een optimale werking wordt gegarandeerd.

- ✓ Gemakkelijk en efficiënt reinigen
- ✓ Maximale vermindering van verbrandingsresten
- ✓ Optimalisatie van de verbranding door vermindering van de emissies en door verbetering van het rendement
- ✓ Lager verbruik van pellets

OPEN HAARD 2.0

Voor de fans van een open haard in programmeerbare versie heeft JØTUL ook een gamma van houtpelletcassettes en -inbouwkachels, de ideale manier om de klassieke open haard in ere te herstellen.

De inbouwkachel op pellets is kanaliseerbaar en maakt het mogelijk om de warmte te verspreiden in andere kamers van de woning.



JØTUL PI 901 JT

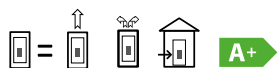
De inbouwkachel JØTUL PI 901 JT staat dankzij de nieuwe buizenverbrandingskamer borg voor minder onderhoud en kan rechtstreeks worden aangesloten op de toevoer van verbrandingslucht.



ACCESSOIRES:

Installatiesteun, laadkoker voor pellets en luikje, kader, offset-temperatuursensor JØTUL Temp, aansluitkit voor mobiele app, vloerplaten.

CAPACITEIT TOT:	340 M ³
NOMINAAL VERMOGEN:	9 KW
RENDEMENT:	94,5 % BIJ 2,9 KW
VOLUME RESERVOIR:	15 KG
VERBRUIK PER UUR:	0,64 - 2,05 KG/U



AFWERKING:

AFMETINGEN CONVECTIEBAK:
HXBXD

● ZWARTE LAK, MAT

506 X 774 X 601,5 MM

JØTUL PC 901 JT

De ideale cassette voor eenvoudige uitvoeringen zonder verdeling van warme lucht.



ACCESSOIRES:

Installatiesteun, laadkoker voor pellets en luikje, kader, laadschuif, offset-temperatuursensor JØTUL Temp, aansluitkit voor mobiele app, vloerplaten.

CAPACITEIT TOT:	340 M ³
NOMINAAL VERMOGEN:	9 KW
RENDEMENT:	94,5 % BIJ 2,9 KW
VOLUME RESERVOIR:	15 KG
VERBRUIK PER UUR:	0,64 - 2,05 KG/U



AFWERKING:

AFMETINGEN CONVECTIEBAK:
HXBXD

● ZWARTE LAK, MAT

486,5 X 774 X 601,5 MM



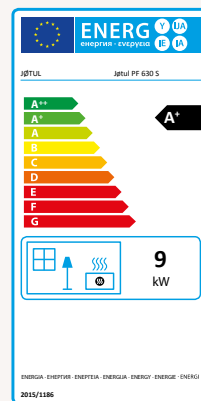
JØTUL PC 901 JT zwarte lak, mat



GOED OM TE WETEN

ECODESIGN 2022

De Europese Ecodesign-richtlijnen zijn erop gericht de milieuprestaties van de producten te verbeteren en zo actief bij te dragen aan de Europese doelstellingen inzake vermindering van het energetische verbruik en van verontreinigende emissies. Onze missie bestaat erin pelletkachels te ontwikkelen met een verbranding die ecologisch en zuiniger is dan bij elk ander toestel. Zo is het hele gamma van JØTUL conform de nieuwe Europese ECODESIGN 2022-norm die bevestigt dat onze toestellen voldoen aan de verbrandingscriteria voor bescherming van het milieu en de luchtkwaliteit.



HET ENERGIELABEL

Het energielabel helpt u bij het kiezen van een kachel door u te informeren over de toestellen die de beste prestaties leveren en de kleinste impact hebben op het milieu. Zo kunt u de beste keuze maken voor de toekomst en het milieu.

WAT ZIJN PELLETS?

Houtpellets zijn kleine cilinders samengeperst zaagsel van verschillende soorten hout. Ze zijn 100% natuurlijk en vrij van chemische additieven. Bij het verwarmen met pellets speelt de pelletkwaliteit een belangrijke rol.

Voor een maximale warmteafgifte met een minimum aan assen en afval moet u pellets van een goede kwaliteit gebruiken, d.w.z. zonder boomschors.

De CO₂ die tijdens de verbranding vrijkomt, is gelijk aan de hoeveelheid zuurstof die de boom tijdens zijn leven heeft geabsorbeerd. Daardoor is het effect op de uitstoot van broeikasgassen neutraal.

ONDERHOUD EN REINIGING VAN UW KACHEL

JØTUL beveelt aan om regelmatig uw kachel en de buis te reinigen. Een goed onderhouden haard biedt een prachtig zicht op het vlammen spel en garandeert een goede verbranding van het hout.

Wekelijks onderhoud

✓ Het as opzuigen

Als uw kachel uitgedoofd en afgekoeld is, kunt u de binnenkant van de aslade, de rand ervan en het tussencompartment reinigen met een aszuiger.

✓ De smeltkroes reinigen

Controleer de status van de geperforeerde smeltkroes. Check of alle luchttoevoergaten vrij zijn, of reinig ze zodat de lucht kan doorstromen.

✓ De smeltkroeshouder reinigen

Verwijder de asresten.

✓ Het glas reinigen

Verwijder het vuil met een niet-schurend product.

Maandelijks onderhoud

✓ De buiswisselaars reinigen

Gebruik de reinigingsborstel die bij uw toestel zit.

Reinig de buiswisselaars ook bij slechte verbranding of als u merkt dat er meer vervuiling is.

Dit zijn algemene tips die gewoon ter informatie worden gegeven; raadpleeg de gebruiksaanwijzing van uw pelletkachel, waarin u specifieke onderhoudsrichtlijnen voor het betreffende model vindt. Enkel die aanbevelingen gelden.

Jaarlijkse controles

Uw installatie moet door een vakman worden gecontroleerd:

✓ minstens twee keer per jaar voor het vegen van de buis (waarvan één keer tijdens de verwarmingsperiode).

✓ éénmaal per jaar voor jaarlijks onderhoud.

Het vegen mag tegelijk met het reinigen van de kachel door een vakman worden uitgevoerd, als deze laatste bevoegd en verzekerd is voor die activiteit.

EEN CONFORME EN VEILIGE INSTALLATIE

Een JØTUL-toestel verdient de beste attributen om de puurheid van zijn design te benadrukken en vereist een betrouwbare installatie om een veilig gebruik te garanderen. Uw erkende verkoper zal u adviseren over de aansluitbuizen, vloerplaten en andere accessoires die passen bij uw kachel.

TECHNISCHE INFORMATIE JØTUL



De documentatie over onze producten is altijd beschikbaar op onze website jotul.fr.

Kies het product, klik op **Technische specificaties**. Daar vindt u alles wat u nodig hebt, van gewicht tot prestaties.

Via **Documenten** krijgt u toegang tot alle benodigde handleidingen, vloerplannen en technische documenten.

U moet met heel wat rekening houden als u een nieuwe kachel koopt en installeert. Maar als u kiest voor een pelletkachel van Jøtul, bent u verzekerd van alle gemak. Daarom hebben wij beslist om alle informatie die u nodig hebt voor het maken van uw keuze te bundelen in een gedetailleerd overzicht. Onder 'Maten en afstanden' vindt u de afmetingen van het product en de afstanden die in aanmerking moeten worden genomen. Gaat u de kachel tegen de muur of in een hoek plaatsen, werkt u met een ingebouwd of zichtbaar schutbord of misschien wel zonder schutbord? Surf voor hulp en raad naar onze website. De tekeningen in dit deel geven u een goed technisch overzicht.

WAAR EEN JØTUL-VERKOOPPUNT VINDEN?

Neem gerust contact op met de dichtstbijzijnde JØTUL-verdeler voor meer informatie. Vind deze in enkele kliks op onze website jotul.fr

JØTUL PELLETKACHELS TECHNISCHE KENMERKEN

	JØTUL PF 721 V2 JT	JØTUL PF 921 S JT	JØTUL PF 500	JØTUL PF 733	JØTUL PF 732 JT	JØTUL PF 1033	JØTUL PF 1230 S V2 JT
Pagina	9	9	11	13	15	15	17
STANDAARD:							
Verwarmingscapaciteit tot (m ³)	275	340	200	275	275	360	400
Nominaal vermogen (kW)	7	9,1	5,4	7,3	7	10,3	12
Nominaal vermogen (kW)	2,9	2,2	2,4	2,9	2,9	4,3	3,68
Rendement (%) bij min. vermogen	92,3	94,33	90,8	92,2	92,3	91	91
Uitstoot van CO (%) bij 13% O ₂	0,002	0,004	0,006	0,011	0,002	0,010	0,007
Emissie gemeten deeltjes (mg/m ³)	9	16	15	13	9	18	11
Gesloten verbranding
Energielabel	A+	A+	A+	A+	A+	A+	A+
Convectie	gemengd	gemengd	natuurlijk	gedwongen	gemengd	gedwongen	gemengd
Warmeluchtverdeling (aantal uitlaten)							• (2)
Aansluitbaar op verbrandingslucht
Buizenverbrandingskamer
Volume van het reservoir (kg)	18	19	16	15	17	21	22
Verbruik per uur (kg/u)	0,63 - 1,62	0,477 - 2,023	0,54 - 1,24	0,65 - 1,67	0,628 - 1,6	0,96 - 2,37	0,52 - 2,79
Afmetingen HxBxD (mm)**	1190xØ530	1126x570x587	737x618x657	1008x503x557	1096x469x593	1101x534x540	1170x549x499
Ø aansluitbuis (mm)	80	80	80	80	80	80	80
Buisuitlaat: bovenaan (B)/achteraan (A)	A	B	B*	A/B(optie)	B/A	A	A
Ø luchtinlaat (mm)	60	60	35	35	60	50	60
Veiligheidsafstand voor brandbare wand A/B/C (mm)	100/100/100	100/100/100	100/200/200	100/200/200	150/200/200	200/300/300	200/400/400
Veiligheidsafstand voor vuurbestendige wand D/E (mm)	100/100	50/50	50/100	50/100	150/200	200/300	100/200
ACCESSOIRES:							
Vloerplaat
Afstandsbediening		
Aansluitkit voor mobiele app
Offset-temperatuursensor JØTUL Temp
Laadkoker voor pellets en luikje							
Koker voor warmeluchtverdeling met rooster							
Laadschuif							
Kader							
Installatiesteun							
AFWERKINGEN:							
Gelakt staal, matzwart
Gezeefdrukt glas, zwart
Gelakt staal, gepoederd grijs
Keramik, cementgrijs							
Kleur 'Corten'			.	.		.	



Uw winkel

Mei 2022 - F: 4,50 euro - Ref. xxxxxx

COLLECTIE PELLETKACHELS 2022

Niet-contractueel document. JØTUL streeft naar een continue verbetering van zijn producten en behoudt zich dan ook het recht voor om hun kenmerken - zonder voorafgaande kennisgeving - te wijzigen in functie van hun evolutie, zowel op esthetisch als technisch vlak.
Decreet van 24.03.78

jotul.fr